


ZNAČKA	DATUM	PŘEDMĚT REVIZE	REVIZI PROVEDL
REVIZE			

±0,000 = 209,400 m n.m.

Souřadnicový systém: S-JTSK  
Výškový systém: Bpv

PROJEKTANT :					
ARCHITEKT PROJEKTU :	Prof. Ing. arch. PETR HRŮŠA			HLAVNÍ INŽENÝR PROJEKTU :	Ing.arch. VÍT ZENKL
ARCHITEKT NÁVRHU :	Ing.arch. VÍT ZENKL			KONTROLA :	Ing. IGOR BIELIK
KLIENT ZAKÁZKY :	STATUTÁRNÍ MĚSTO BRNO Dominikánské náměstí 196/1 601 67 Brno			INVESTOR ZAKÁZKY :	STATUTÁRNÍ MĚSTO BRNO Dominikánské náměstí 196/1 601 67 Brno
FÁZE ( STUPEŇ DOKUMENTACE )	<b>DOKUMENTACE PRO PROVÁDĚNÍ STAVBY</b>			OBJEKT	<b>SO 01</b>
NÁZEV ZAKÁZKY ( DÍLO )		<p><b>Architekti Hrůša &amp; spol., Ateliér Brno, s.r.o.</b></p> <p>Slepiá 16, 615 00 Brno tel. 541 243 829, fax 541 243 831 E - mail : info @ atelierbrno.cz http://www. hrusa-atelierbrno.cz</p> <p>IČO 255 175 62, DIČ CZ 255 175 62 Obchodní rejstřík oddíl C, vložka 29562</p>			
<b>REKONSTRUKCE MĚNÍNSKÉ BRÁNY</b> Měnínská 7, 602 00 BRNO		DATUM	08 / 2024		
		ZAKÁZKA ČÍSLO	224 54		
		FORMÁT	A4		
ČÁST DOKUMENTACE ( PROFESE )		KÓD DOKUMENTACE	FÁZE		
ARCHITEKTONICKO-STAVEBNÍ ŘEŠENÍ		D.1.1	DPS		
DOKUMENT ( VÝKRES )		Č. VÝKRESU / REVIZE	PARÉ		
VÝPIS OSTATNÍCH VÝROBKŮ "OS"		D.1.1.705			

NÁZEV ZAKÁZKY:

MĚNÍNSKÁ BRÁNA

DOKUMENT:

VÝPIS OSTATNÍCH VÝROBKŮ

DATUM:

07/2024

STRANA:

01

POL. SCHEMA, ROZMĚR, POPIS

POZNÁMKA

OS 1	SCHODY NA PŮDU SCHODY SKLÁDACÍ VÝŠKA STROPU305 CM NORMAEN 14975 ZÁRUKA3 ROKY OCHRANA PROTI POŽÁRU AŽ MINIMÁLNĚ 15 MINUT, DP3 VÝSUVNÉ PATKY ODLEHČENÝ KOVOVÝ ŽEBŘÍK NOSNOST200 KG OTVOR VE STROPĚ70 X 140 CM  POKLOP VÝŠKA SKŘÍNĚ22 CM MATERIÁLDŘEVO TLOUŠŤKA TERMOIZOLACE7,4 CM TLOUŠŤKA POKLOPU8,0 CM SOUČINITEL U0,6 W/M²K TĚSNĚNÍANO BARVABÍLÁ + NATŘÍT V BARVĚ STROPU KRYCÍ LIŠTYANO  ŽEBŘÍK MATERIÁLKOV MAXIMÁLNÍ ZATÍŽENÍ200 KG TYP SKLÁDACÍ PATKYANO REKTIFIKACE DÉLKYANO MADLOANO  NÁŠLAPY HLOUBKA8 CM ŠÍŘKA34 CM MATERIÁLKOV + MONTÁŽNÍ ÚHELNÍKY + TYČ S HÁKEM NA STAŽENÍ POKLOPU	1NP	2NP	3NP	4NP	5NP	6NP	STR	Σ
		-	-	-	-	1	-	-	1



POZN. : TENTO VÝPIS NELZE POVAŽOVAT ZA DÍLENSKOU DOKUMENTACI. DÍLENSKOU DOKUMENTACI NA ZÁKLADĚ SPECIFIKACÍ A DETAILŮ ZPRACUJE VÝROBCE A PŘEDLOŽÍ AUTORSKÉMU DOZORU K ODSOUHLASENÍ. VEŠKERÉ ROZMĚRY NUTNO OVĚŘIT NA STAVBĚ. PŘI ROZPORU MEZI ROZMĚRY TĚCHTO VÝROBKŮ VE VÝKRESECH DETAILŮ A VE VÝPISU PRVKŮ PLATÍ ROZMĚRY VE VÝKRESECH DETAILŮ ! VEŠKERÉ POVRCHOVÉ ÚPRAVY BUDOU ODSOUHLASENY AUTORSKÝM DOZOREM NA ZÁKLADĚ REÁLNÝCH VZORKŮ PŘEDLOŽENÝCH DODAVATELEM.

MĚNÍNSKÁ BRÁNA

## VÝPIS OSTATNÍCH VÝROBKŮ

07/2024

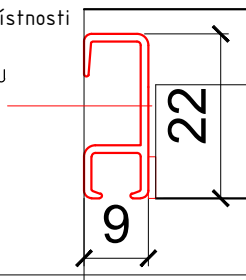
02

POL.	SCHEMA, ROZMĚR, POPIS
------	-----------------------

POZNÁMKA

OS  
2a

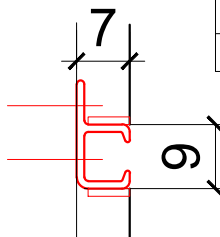
- VÝSTAVNÍ SYSTÉM - LIŠTA NA STROPĚ po obvodu místnosti  
v místnostech 305, 401, 404, 501  
HLINÍKOVÁ LIŠTA PRO VKLÁDÁNÍ HÁČKŮ ZÁVĚSNÉHO SYSTÉMU  
BÍLÁ BARVA  
NOSNOST 30KG/M'  
VČETNĚ DILATAČNÍ PÁSKY K PODHLEDU



1NP	2NP	3NP	4NP	5NP	$\Sigma$
-	-	33	51	-	84m'

OS  
2b

- VÝSTAVNÍ SYSTÉM - LIŠTA NA ZDI  
v místnostech 305, 401, 404, 501  
HLINÍKOVÁ LIŠTA PRO VKLÁNÍ HÁČKŮ  
PO OBVODU MÍSTNOSTI MIMO OKNA A DVEŘE  
KE KOTVENÍ VRCHNÍ HRANY VÝSTAVNÍCH PANELŮ A VITRÍN  
ZAROVNAT POD OMÍTKU  
BÍLÁ BARVA K PŘETŘENÍ  
VČETNĚ LEMUJÍCÍCH DILAČAČNÍCH PÁSKŮ (NAPŘ. SAMOLEPÍCÍ MOTITANOVÁ DILATACE)  
VE VÝŠCE CCA 2200MM NAD PODLAHOU (V 501 POD HRANOU ŠIKMÉHO STROPU) - BUDE URČENO NA STAVBĚ



1NP	2NP	3NP	4NP	5NP	6NP	$\Sigma$
-	-	27	43	34	-	104m

$$\begin{matrix} 0S \\ 2c \end{matrix}$$

ZÁVĚSNÝ SYSTÉM - VKLÁDACÍ PRVEK DO LIŠTY NA STROPĚ

- ZÁVĚSNÝ SYSTÉM NA OBRAZY
- VKLÁDACÍ PRVEK S PERLONOVOU STRUNOU 2M



1NP	2NP	3NP	4NP	5NP	6NP	$\Sigma$
-	-	10	10	10	-	30

OS  
2d

ZÁVĚSNÝ SYSTÉM - VKLÁDACÍ PRVEK DO LIŠTY NA STROPĚ

- ZÁVĚSNÝ SYSTÉM NA OBRAZY
- VKLÁDACÍ PRVEK S PERLONOVOU STRUNOU 1M



1NP	2NP	3NP	4NP	5NP	6NP	$\Sigma$
-	-	10	10	10	-	30

OS  
2e

ZÁVĚSNÝ SYSTÉM - HÁČEK UPEVNĚVANÝ NA STRUNU

- ZÁVĚSNÝ SYSTÉM NA OBRAZY
- HÁČEK VĚTŠÍ, ALU, NOSNOST 10 KG



1NP	2NP	3NP	4NP	5NP	6NP	$\Sigma$
-	-	10	10	10	-	30

OS  
2f

ZÁVĚSNÝ SYSTÉM - HÁČEK UPEVNĚVANÝ NA STRUNU

- ZÁVĚSNÝ SYSTÉM NA OBRAZY
- HÁČEK MALÝ, ALU, NOSNOST 15 KG



1NP	2NP	3NP	4NP	5NP	6NP	$\Sigma$
-	-	10	10	10	-	30

POZN.: TENTO VÝPIS NELZE POVAŽOVAT ZA DÍLENSKOU DOKUMENTACI. DÍLENSKOU DOKUMENTACI NA ZÁKLADĚ SPECIFIKACÍ A DETAILŮ ZPRACUJE VÝROBCE A PŘEDLOŽÍ AUTORSKÉMU DOZORU K ODSOUHLASENÍ. VEŠKERÉ ROZMĚRY NUTNO OVĚŘIT NA STAVBĚ. PŘI ROZPORU MEZI ROZMĚRY TĚCHTO VÝROBKŮ VE VÝKRESECH DETAILŮ A VE VÝPISU PRVKŮ PLATÍ ROZMĚRY VE VÝKRESECH DETAILŮ ! VEŠKERÉ POVRCHOVÉ ÚPRAVY BUDOU ODSOUHLASENY AUTORSKÝM DOZOREM NA ZÁKLADĚ REÁLNÝCH VZORKŮ PŘEDLOŽENÝCH DODAVATELEM.

NÁZEV ZAKAZKY:  
MĚNÍNSKÁ BRÁNA

## VÝPIS OSTATNÍCH VÝROBKŮ

07/2024

03

POL.	SCHEMA, ROZMĚR, POPIS
------	-----------------------

### POZNÁMKA

OS  
3

1NP	2NP	3NP	4NP	5NP	6NP	STR	$\Sigma$
3	2	2	2	2	-	-	11 ks

- KONSTRUKCE Z OCELOVÉHO PLECHU, POVRCHOVÁ ÚPRAVA Z PŘÁŠKOVÉ BARVY RAL
- ROZMĚRY DLE DODÁVANÝCH HASIČÍCH PŘÍSTROJŮ (PŘEDPOKLÁDÁNY VNITŘNÍ ROZMĚRY: 600X250X200 MM)

- NÁSTŘIK BARVOU V ODSÍNU DLE STĚNY

- SKŘÍŇKY BUDOU OSAZENY UZAMKATELNÝM ZÁMKEM, 2KS KLÍČŮ (KLÍČ UPEVNĚN NA DRŽÁKU SCHOVANÝM ZA SKLEM)

OS  
4a

HASICÍ PŘÍSTROJ 21A

1NP	2NP	3NP	4NP	5NP	6NP	STR	$\Sigma$
1	1	-	-	-	-	-	2 ks

OS  
4b

HASICÍ PŘÍSTROJ 55B

1NP	2NP	3NP	4NP	5NP	6NP	STR	$\Sigma$
2	1	2	2	2	-	-	9 ks

POZN. : TENTO VÝPIS NELZE POVAŽOVAT ZA DÍLENSKOU DOKUMENTACI. DÍLENSKOU DOKUMENTACI NA ZÁKLADĚ SPECIFIKACÍ A DETAILŮ ZPRACUJE VÝROBCE A PŘEDLOŽÍ AUTORSKÉMU DOZORU K ODSOUHLASENÍ. VEŠKERÉ ROZMĚRY NUTNO OVĚRIT NA STAVBĚ. PŘI ROZPORU MEZI ROZMĚRY TĚCHTO VÝROBKŮ VE VÝKRESECH DETAILŮ A VE VÝPISU PRVKŮ PLATÍ ROZMĚRY VE VÝKRESECH DETAILŮ ! VEŠKERÉ POVRCHOVÉ ÚPRAVY BUDOU ODSOUHLASENY AUTORSKÝM DOZOREM NA ZÁKLADĚ REÁLNÝCH VZORKŮ PŘEDLOŽENÝCH DODAVATELEM.

NÁZEV ZAKÁZKY: MĚNÍNSKÁ BRÁNA																		
DOKUMENT: VÝPIS OSTATNÍCH VÝROBKŮ								DATUM: 07/2024		STRANA: 04								
POL.	SCHEMA, ROZMĚR, POPIS									POZNÁMKA								
OS 5									1NP	2NP	3NP	4NP	5NP	6NP	STŘ	Σ		
									-	-	5	6	-	-	-	11 ks		
	<p><u>MEZIOKENNÍ ROLETA - STÍNÍCÍ - EL. POHON</u></p> <ul style="list-style-type: none"><li>- OVLÁDÁNÍ ELEKTROMOTOREM 230 V SE SPÍNAČEM (SOUČÁSTÍ DODÁVKY) VYVEDENÝM DO OVLÁDACÍHO PRVKU</li><li>- V 305 A 404 OVLÁDÁNÍ PO DVOJICÍCH - DLE FASÁD, OVLÁDÁNÍ Z PULTU V 305</li><li>- V 301 A 401 OVLADAČEM NA STĚNĚ V ROHU MÍSTNOSTI</li><li>- MONTÁŽ Z INTERIÉRU</li><li>- DODÁVKA PRVKU JE VČETNĚ ROZVODŮ OVLÁDÁNÍ</li><li>- ROLETY UMÍSTĚNY V INTERIÉRU VE ŠPALETĚ OKNA</li><li>- BOČNÍ VODICÍ LIŠTY OSAZENY V ZÁKRYTU S OCELOVÝMI OKNY</li><li>- BEZ KAZETY</li><li>- BARVA LÁTKY ČERNÁ, NEPRŮSVITNÁ , PRO DOKONALÉ ZATEMNĚNÍ</li><li>- MATERIÁL LÁTKY - PŘEDPOKLAD POLYESTEROVÁ TKANINA (BUDE UPŘESNĚNO A ODSOUHLASENO V RÁMCI AD NA ZÁKLADĚ REÁLNÝCH FYZICKÝCH VZORKŮ PŘEDLOŽENÝCH DODAVATELEM)</li><li>- SPODNÍ UKONČOVACÍ LIŠTA ROLETY OBŠITA LÁTKOU Z OBOU STRAN</li> <li>- NÁVRHOVÝ ROZMĚR: 950 x 1200 mm (Š x V) - UPŘESNIT DLE REÁLNĚ DODÁVANÝCH OKEN</li></ul>																	
OS 6									1NP	2NP	3NP	4NP	5NP	6NP	STŘ	Σ		
									-	-	-	-	1	-	-	1 ks		
	<p><u>ZÁVĚSY PRO MÍSTNOST Č. 502</u></p> <ul style="list-style-type: none"><li>- TEXTILNÍ ZÁVĚS O PLOŠNÉ HMOTNOSTI 350 g/m2 S MAXIMEM ZVUKOVÉ POHLTIVOSTI NA STŘEDNÍCH A VYSOKÝCH KMITOČTECH, KTERÝ MÁ ZÁROVEŇ FUNKCI PRVKU KOREKCE AKUSTIKY</li><li>- K PŘEKRYTÍ PROSKLENNÝCH DVEŘÍ</li><li>- ZÁVĚS (LÁTKA) BUDE ROZDĚLENÝ NA DVA KUSY, SAMOSTATNĚ POSUNOVATELNÉ NA JEDNÉ DRÁZE</li><li>- ŘASENÍ ZÁVĚSŮ JE 100% (TZN. 200% LÁTKY POTŘEBA PRO ZAKRYTÍ 100% PLOCHY)</li><li>- ZAKRÝVANÁ PLOCHA - DÉLKA 2600, VÝŠKA 2800</li><li>- VČETNĚ POJEZDOVÉ DRÁHY DÉLKY 2960 mm</li><li>- POJEZDOVÁ DRÁHA ZÁVĚSU BUDE V PROVEDENÍ Z HLINÍKU, ZAPUŠTĚNÉ V SDK PODHLEDU, POVRCHOVÁ ÚPRAVA - BARVA ČERNÁ;</li><li>- POSUN ZÁVĚSU BUDE PROVÁDĚN RUČNĚ</li><li>- BARVA TEXTILNÍHO ZÁVĚSU SVĚTLE ŠEDÁ (BUDE UPŘESNĚNA AD Z PŘEDLOŽENÉHO VZORNÍKU)</li><li>- ZÁVĚS MUSÍ BÝT PROVEDEN V PROTIPOŽÁRNÍ NEHOŘLAVÉ ÚPRAVĚ DLE EN 13773 A EN 1101;</li></ul>																	
POZN. : TENTO VÝPIS NELZE POVAŽOVAT ZA DÍLENSKOU DOKUMENTACI. DÍLENSKOU DOKUMENTACI NA ZÁKLADĚ SPECIFIKACÍ A DETAILŮ ZPRACUJE VÝROBCE A PŘEDLOŽÍ AUTORSKÉMU DOZORU K ODSOUHLASENÍ. VEŠKERÉ ROZMĚRY NUTNO OVĚŘIT NA STAVBĚ. PŘI ROZPORU MEZI ROZMĚRY TĚCHTO VÝROBKŮ VE VÝKRESECH DETAILŮ A VE VÝPISU PRVKŮ PLATÍ ROZMĚRY VE VÝKRESECH DETAILŮ ! VEŠKERÉ POVRCHOVÉ ÚPRAVY BUDOU ODSOUHLASENY AUTORSKÝM DOZOREM NA ZÁKLADĚ REÁLNÝCH VZORKŮ PŘEDLOŽENÝCH DODAVATELEM.																		

NÁZEV ZAKÁZKY:

MĚNÍNSKÁ BRÁNA

DOKUMENT:

VÝPIS OSTATNÍCH VÝROBKŮ

DATUM:

07/2024

STRANA:

05

POL. SCHEMA, ROZMĚR, POPIS

POZNÁMKA

OS  
7

KÁVOVAR ČERNÝ, DŘEVĚNÉ RUKOJETI

- ZDROJ VODY ZÁSOBNÍK A PŘIPOJENÍ NA VODU
- OBJEM BOJLERU (PRACOVNÍ) 2,5 L
- OBJEM ZÁSOBNÍKU NA VODU 2 L
- VÝŠKA 450 MM
- ŠÍŘKA 350 MM
- HLOUBKA 430 MM
- HMOTNOST 35 KG
- KRUHOVÁ HLAVA 58MM
- 2 OKRUHY (DVOJBOJLER)
- PŘÍKON TOPNÉHO TĚLESA 1 200 W - BOJLER  
1 000 W - ESPRESSO OKRUH
- TŘÍCESTNÝ VENTIL (ZDROJ HORKÉ VODY NA KÁVU, HLAVA KÁVOVARU A ODPAD)
- TLAKOMĚŘ (TLAK BĚHEM EXTRAKCE) ANO
- TLAKOMĚŘ (TLAK V BOJLERU) ANO
- NAHŘÍVÁNÍ ŠÁLKŮ AKTIVNÍ
- OHRÁDKA NA ŠÁLKY ANO

1NP	2NP	3NP	4NP	5NP	6NP	STR	Σ
-	-	1	-	-	-	-	1 ks



POZN. : TENTO VÝPIS NELZE POVAŽOVAT ZA DÍLENSKOU DOKUMENTACI. DÍLENSKOU DOKUMENTACI NA ZÁKLADĚ SPECIFIKACÍ A DETAILŮ ZPRACUJE VÝROBCE A PŘEDLOŽÍ AUTORSKÉMU DOZORU K ODSOUHLASENÍ. VEŠKERÉ ROZMĚRY NUTNO OVĚRIT NA STAVBĚ. PŘI ROZPORU MEZI ROZMĚRY TĚCHTO VÝROBKŮ VE VÝKRESECH DETAILŮ A VE VÝPISU PRVKŮ PLATÍ ROZMĚRY VE VÝKRESECH DETAILŮ ! VEŠKERÉ POVRCHOVÉ ÚPRAVY BUDOU ODSOUHLASENY AUTORSKÝM DOZOREM NA ZÁKLADĚ REÁLNÝCH VZORKŮ PŘEDLOŽENÝCH DODAVATELEM.

NÁZEV ZAKÁZKY:

MĚNÍNSKÁ BRÁNA

DOKUMENT:

VÝPIS OSTATNÍCH VÝROBKŮ

DATUM:

07/2024

STRANA:

06

POL. SCHEMA, ROZMĚR, POPIS

POZNÁMKA

OS  
8

FILTR VODY PRO KÁVOVARU A MYČKU

- MOŽNOST POUŽÍT VODOMĚR DIGIFLOW 0.2 - EXTERNÍ VODOMĚR (PRŮTOK 0,2-5,0 LITRŮ / MIN)
- MNOŽSTVÍ OŠETŘENÉ VODY PŘI 10°DH ( UHLIČITANOVÉ TVRDOSTI KH) [LITRY]: 1600
- NOMINÁLNÍ PRŮTOK [L/MIN]: 0-3
- PRŮMĚR PŘIPOJENÍ [CAL]: 3/8 ; 1/2 ; 3/4
- VÝŠKA 310 MM
- ŠÍŘKA 190 MM
- HLOUBKA 130 MM
- ODSTRANĚNÍ SLOUČENIN VÁPNIKU A HOŘČÍKU (TZV. UHLIČITANOVÉ TVRDOSTI) A DALŠÍCH MINERÁLŮ, KTERÉ ZABRAŇUJÍ HROMADĚNÍ VODNÍHO KAMENE, COŽ MŮŽE POŠKODIT ZAŘÍZENÍ NEBO ZHORŠIT KVALITU NÁPOJŮ,
- ZAJIŠŤUJE KONSTANTNÍ KVALITU FILTROVANÉ VODY PO CELOU DOBU JEJÍ ŽIVOTNOSTI
- ZLEPŠENÍ KVALITY NÁPOJŮ - 10KRÁT ÚČINNĚJŠÍ PŘI ODSTRAŇOVÁNÍ CHEMICKÝCH ZNEČIŠŤUJÍCÍCH LÁTEK (NAPŘ. CHLORU, TĚŽKÝCH KOVŮ, PESTICIDŮ, ŽELEZA, MANGANU A DALŠÍCH) A ORGANICKÝCH ZNEČIŠŤUJÍCÍCH LÁTEK ZPŮSOBUJÍCÍCH NEPŘÍJEMNOU CHUŤ A VŮNI

1NP	2NP	3NP	4NP	5NP	6NP	STR	Σ
-	-	2	-	-	-	-	2 ks




POZN. : TENTO VÝPIS NELZE POVAŽOVAT ZA DÍLENSKOU DOKUMENTACI. DÍLENSKOU DOKUMENTACI NA ZÁKLADĚ SPECIFIKACÍ A DETAILŮ ZPRACUJE VÝROBCE A PŘEDLOŽÍ AUTORSKÉMU DOZORU K ODSOUHLASENÍ. VEŠKERÉ ROZMĚRY NUTNO OVĚRIT NA STAVBĚ. PŘI ROZPORU MEZI ROZMĚRY TĚCHTO VÝROBKŮ VE VÝKRESECH DETAILŮ A VE VÝPISU PRVKŮ PLATÍ ROZMĚRY VE VÝKRESECH DETAILŮ ! VEŠKERÉ POVRCHOVÉ ÚPRAVY BUDOU ODSOUHLASENY AUTORSKÝM DOZOREM NA ZÁKLADĚ REÁLNYCH VZORKŮ PŘEDLOŽENÝCH DODAVATELEM.

OS  
9

- MYČKA NA SKLO A TALÍŘE
- PŘIPOJENÍ NA VODU
- ZDROJ VODY
  - VÝŠKA 710 MM
  - ŠÍŘKA 535 MM
  - HLOUBKA 470 MM
  - MATERIÁL NEREZOVÁ OCEL
  - NAPĚTÍ 230 V
  - PŘÍKON 2.86 KW
  - DISPLEJ ANO
  - VÝŠKA OTVORU 305 MM
  - ODPADOVÉ ČERPADLO NE
  - ROZMĚRY KOŠE 400X400 MM
  - DOBY CYKLU 120 S, 180 S, 90 S, 150 S
  - OPLACH (NAD 85°C) ANO
  - POMALU SE ZAVÍRAJÍCÍ DVEŘE ANO
  - 
  - • 2 KOŠE NA SKLO 400X400X150 MM
  - • 2 KOŠE NA TALÍŘE
  - • 1 STOJAN NA 12 PODŠÁLKŮ / MALÝCH TALÍŘŮ
  - • VÝKON NA PŘÍVODU VODU +55°C [KOŠŮ/H]: 4,0
  - • MAXIMÁLNÍ VÝŠKA SKLA [MM]: 285
  - • MAXIMÁLNÍ VÝŠKA TALÍŘŮ [MM]: 305
  - • VÝKON TĚLES ZÁSOBNÍKU [KW]: 2,6
  - • OBJEM ZÁSOBNÍKU [L]: 17
  - • VÝKON TĚLES BOJLERU [KW]: 2,5
  - • OBJEM BOJLERU [L]: 3,2
  - • VÝKON MYČÍHO ČERPADLA [KW]: 0,26
  - • VÝKON CELKOVÝ [KW]: 2,86
  - 
  - SOUČÁSTÍ DODÁVKY MYČKY JE MĚŘENÍ TLAKU VODY V NÁPOJNÉM MÍSTĚ MYČKY PRO POSOUZENÍ POTŘEB INSTALACE VNITŘNÍHO ČERPADLA



1NP	2NP	3NP	4NP	5NP	6NP	STR	Σ
-	-	1	-	-	-	-	1 ks



OS  
10

- VNITŘNÍ POSILOVACÍ ČERPADLO DO MYČKY
- pro zvýšení tlaku vody v myčce
  - bude dodáno až podle měření tlaku vody v místě a posouzení zda je potřeba

1NP	2NP	3NP	4NP	5NP	6NP	STR	Σ
-	-	1	-	-	-	-	1 ks

POZN. : TENTO VÝPIS NELZE POVAŽOVAT ZA DÍLENSKOU DOKUMENTACI. DÍLENSKOU DOKUMENTACI NA ZÁKLADĚ SPECIFIKACÍ A DETAILŮ ZPRACUJE VÝROBCE A PŘEDLOŽÍ AUTORSKÉMU DOZORU K ODSOUHLASENÍ. VEŠKERÉ ROZMĚRY NUTNO OVĚŘIT NA STAVBĚ. PŘI ROZPORU MEZI ROZMĚRY TĚCHTO VÝROBKŮ VE VÝKRESECH DETAILŮ A VE VÝPISU PRVKŮ PLATÍ ROZMĚRY VE VÝKRESECH DETAILŮ ! VEŠKERÉ POVRCHOVÉ ÚPRAVY BUDOU ODSOUHLASENY AUTORSKÝM DOZOREM NA ZÁKLADĚ REÁLNÝCH VZORKŮ PŘEDLOŽENÝCH DODAVATELEM.



NÁZEV ZAKÁZKY:															
MĚNÍNSKÁ BRÁNA															
DOKUMENT:								DATUM:		STRANA:					
VÝPIS OSTATNÍCH VÝROBKŮ								07/2024		08					
POL.		SCHEMA, ROZMĚR, POPIS								POZNÁMKA					
OS 11		LEDNICE ČERNÁ, 148l						1NP	2NP	3NP	4NP	5NP	6NP	STŘ	Σ
		- ROZMĚRY: CCA 55 X 84 X 60,5 CM (Š X V X H)						-	-	2	-	-	-	-	2 ks
		- VNITŘNÍ ROZMĚRY: CCA 47 X 54 X 44,5 CM (Š X V X H)													
		- VNITŘNÍ ROZMĚRY SPODNÍ PŘIHRÁDKY: CCA 47 X 19 X 30,5 CM (Š X V X H)													
		- HMOTNOST: CCA 34 KG													
		- MATERIÁL KRYTU: PLAST													
		- MATERIÁL: DŘEVO A NEREZOVÁ OCEL													
		- MATERIÁL MŘÍŽKY: KOV													
		- SPOTŘEBA ENERGIE: 95 W													
		- NAPÁJENÍ: 220-240 V~   50 HZ													
		- OBJEM: 148 LITRŮ													
		- ROZSAH CHLAZENÍ: 0 AŽ 20 °C V KROCÍCH PO 1 °C													
		- CHLADICÍ KAPALINA: R600A													
		- PROVOZNÍ HLUČNOST: DO 39 DB													
		- OPTIMÁLNÍ OKOLNÍ TEPLOTA: 10-38 °C													
OS 12		- ZAPÍNATELNÉ VNITŘNÍ LED OSVĚTLENÍ ANO													
		- AUTOMATICKÉ ROZMRAZOVÁNÍ: ANO													
		- 3 POLICE: FLEXIBILNÍ POUŽITÍ													
		- VÝŠKOVĚ NASTAVITELNÉ NOŽIČKY PRO VYROVNÁNÍ													
		- NEROVNOSTÍ PODLAHY													
		- OTEVÍRÁNÍ DVEŘÍ: 1X PRAVÉ, 1X LEVÉ													
		- MADLO DVEŘÍ: TYČOVÉ ROVNÉ ATYP DŘEVĚNÉ													
		(TVAR DLE DLE OBRÁZKU, BARVA DLE RUKOJETÍ KÁVOVARU)													

NÁZEV ZAKÁZKY:

MĚNÍNSKÁ BRÁNA

DOKUMENT:

VÝPIS OSTATNÍCH VÝROBKŮ

DATUM:

07/2024

STRANA:

09

POL. SCHEMA, ROZMĚR, POPIS

POZNÁMKA

OS  
13

ODKLEPÁVAČ NA KÁVU ŠUPLÍKOVÝ

- ŠUPLÍKOVÝ ODKLEPÁVACÍ BOX NA KÁVU VELIKOST: S
- VČETNĚ TYČKY
- ODKLEPÁVACÍ TYČKU LZE V PŘÍPADĚ POTŘEBY JEDNODUŠE VYJMOUT A VRÁTIT ZPĚT.
- PROTISKLUZOVÁ VRSTVA NA SPODNÍ STRANĚ ODKLEPÁVAČE,
- ROZMĚR: 30X20X5 CM
- BARVA: ČERNÁ



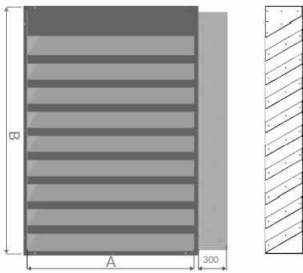
1NP	2NP	3NP	4NP	5NP	6NP	STR	Σ
-	-	1	-	-	-	-	1 ks

OS  
14

PROTIHLUKOVÁ ŽALUZIE

- HLINÍKOVÁ ŽALUZIE S LAMELAMI Z DĚROVANÉHO PLECHU, VYPLNĚNÝMI POHLTIVÝM MATERIÁLEM Z MINERÁLNÍ PLSTI
- STANDARDNÍ VÝROBEK PRO POUŽITÍ K VZDUCHOTECHNIKÁM A KLIMATIZACÍM
- ŠÍŘE 900, VÝŠKA 1150, HLOUBKA 300mm
- VČETNĚ SÍTĚ PROTI SÍTĚ PROTI HMYZU
- VČETNĚ PŘIPOJENÍ POTUBÍ VZDUCHOTECHNIKY A ZDROJE CHLADU Z INTERIÉRU
- VČETNĚ ZHOTOVENÍ VÝROBNÍ DOKUMENTACE ŘEŠÍCÍ NAPOJENÍ POTRUBÍ (NA SPODNÍ ŽALUZII SE PŘIPOJÍ 2 POTRUBÍPŘÍVODU VZDUCHOTECHNIKY A JEDNO POTRUBÍ VZDUCHU PRO CHLAZENÍ, NA HORNÍ ŽALUZII SE PŘIPOJÍ DVĚ POTRUBÍ ODTAHU VZDUCHU A ODTAH VZDUCHU Z CHLAZENÍ)
- ZVENKU PŘEKRYTÁ POHLEDOVOU PROTIDĚŠTOVOU ŽALUZIÍ (SOUČÁST ŘEŠENÍ FASÁDY)

PROTIHLUKOVÁ ŽALUZIE HLOUBKY 300 mm



POZN. : TENTO VÝPIS NELZE POVAŽOVAT ZA DÍLENSKOU DOKUMENTACI. DÍLENSKOU DOKUMENTACI NA ZÁKLADĚ SPECIFIKACÍ A DETAILŮ ZPRACUJE VÝROBCE A PŘEDLOŽÍ AUTORSKÉMU DOZORU K ODSOUHLASENÍ. VEŠKERÉ ROZMĚRY NUTNO OVĚRIT NA STAVBĚ. PŘI ROZPORU MEZI ROZMĚRY TĚCHTO VÝROBKŮ VE VÝKRESECH DETAILŮ A VE VÝPISU PRVKŮ PLATÍ ROZMĚRY VE VÝKRESECH DETAILŮ ! VEŠKERÉ POVRCHOVÉ ÚPRAVY BUDOU ODSOUHLASENY AUTORSKÝM DOZOREM NA ZÁKLADĚ REÁLNÝCH VZORKŮ PŘEDLOŽENÝCH DODAVATELEM.

# MĚNÍNSKÁ BRÁNA

## VÝPIS OSTATNÍCH VÝROBKŮ

07/2024

10

POL.	SCHEMA, ROZMĚR, POPIS
------	-----------------------

### POZNÁMKA

OS  
15

## ILUZIVNÍ OBRAZ NA STROP

1NP	2NP	3NP	4NP	5NP	6NP	STR <sub>Ď</sub>	Σ
-	-	-	-	1	-	-	1 ks

- 4240 x 4050mm
- ILUZIVNÍ "POKRAČOVÁNÍ" DALŠÍCH PATER VĚŽE SKZRE OBRAZ NA STROPĚ EXPOZICE
- DIGITÁLNÍ TISK NA PLÁTNO, NAPNUTO NA RÁMU
- ZHOTOVENÍ 3D MODELU A VIZUALIZACE PODLE SKUTEČNÝCH ROZMĚRŮ REALIZOVANÉHO INTERIÉRU EXPOZICE
- ZHOTOVENÍ VÝROBNÍ DOKUMENTACE K ODSOUHLASENÍ AD (PO ZAMĚŘENÍ HOTOVÝCH OBKLADŮ STROPU)
- PO ODSOUHLASENÍ VIZUALIZACE AD TEPRVE ZADÁNA VÝROBA
- ZÁM Z HLINÍKOVÝCH LATÍ, VNITŘNÍ ČLENĚNÍ - PODPORY (POMOCNÉ LATĚ) NA POLE CCA 1x1m
- SMONTOVATELNÉ NA MÍSTĚ
- PLÁTNO NAPNUTO VYPÍNAČÍM SYSTÉMEM
- ZAVĚŠENO NA STROP (SKRYTÉ KOTVENÍ)
- VIDĚT PŮJDE POUZE SPODNÍ STRANA
- UPROSTŘED PRŮCHODKA PRO LANO NAVIJÁKU

OS  
16

## DIVADELNÍ ZDVIH – LANOVÝ NAVIJÁK

1NP	2NP	3NP	4NP	5NP	6NP	STR	$\Sigma$
-	-	-	-	-	1	-	1 ks

- NOSNOST ZDVIHU 200 kg
- ZDVIH 9m
- UPEVNĚNO NA PODLAZE KROVU
- LANO PROCHÁZÍ SKRZE STROP A KONSTRUKCI KROVU DOLŮ DO EXPOZICE
- PRŮCHODKA Z OCELOVÉ TRUBKY SOUČÁSTÍ DODÁVKY, DÉLKA 1 m, PRŮMĚR DLE POTŘEB DODÁVANÉHO LANA
- PROVRTAT DÍRU PRO PRŮCHODKU V KONSTRUKCI KROVU
- OVLÁDACÍ PANEL UMÍSTĚN V 5. NP V NICE VE ZDI (V BOXU JAKO PRO HASÍCÍ PŘÍSTROJ)
- OVLÁDACÍ PANEL S FUNKCEMI NAHORU, DOLŮ, NOUZOVÝ VYPÍNAČ A KONTROLNÍ LED PRO PŘETÍŽENÍ/PODTÍŽENÍ, NOUZOVÉM VYPNUTÍ STEJNĚ JAKO STAV PROVOZU
- DÉLKA KABELŮ OVLÁDACÍHO PANELU 3m
- VČETNĚ NAPÁJECÍHO KABELU OD BOXU S OVLÁDÁNÍM K NAVIJÁKU
- NAVIJÁK NA PŮDĚ UZAVŘEN DO POŽÁRNÍHO BOXU EI30 (NAPŘ. Z POŽÁRNÍHO SDK), DODÁVKA VČETNĚ BOXU
- PRŮCHODKA OBALENA PROTIPOŽÁRNÍ IZOLACÍ EI30
- LANO ZAKONČENO TYČÍ (CCA 80CM) (ZÁROVEŇ ZÁTĚŽ PRO NAPNUTÍ NEZATÍŽENÉHO LANA) S OKEM
- SPOJ LANA A TYČE TĚSNÝ, ABY MOHL BÝT ZATAŽEN DO PRŮCHODKY VE STROPĚ A POD STROPEM BYLO VIDĚT POZE OKO

POZN. : TENTO VÝPIS NELZE POVAŽOVAT ZA DÍLENSKOU DOKUMENTACI. DÍLENSKOU DOKUMENTACI NA ZÁKLADĚ SPECIFIKACÍ A DETAILŮ ZPRACUJE VÝROBCE A PŘEDLOŽÍ AUTORSKÉMU DOZORU K ODSOUHLASENÍ. VEŠKERÉ ROZMĚRY NUTNO OVĚŘIT NA STAVBĚ. PŘI ROZPORU MEZI ROZMĚRY TĚCHTO VÝROBKŮ VE VÝKRESECH DETAILŮ A VE VÝPISU PRVKŮ PLATÍ ROZMĚRY VE VÝKRESECH DETAILŮ ! VEŠKERÉ POVRCHOVÉ ÚPRAVY BUDOU ODSOUHLASENY AUTORSKÝM DOZOREM NA ZÁKLADĚ REÁLNÝCH VZORKŮ PŘEDLOŽENÝCH DODAVATELEM.

# MĚNÍNSKÁ BRÁNA

## VÝPIS OSTATNÍCH VÝROBKŮ

07/2024

11

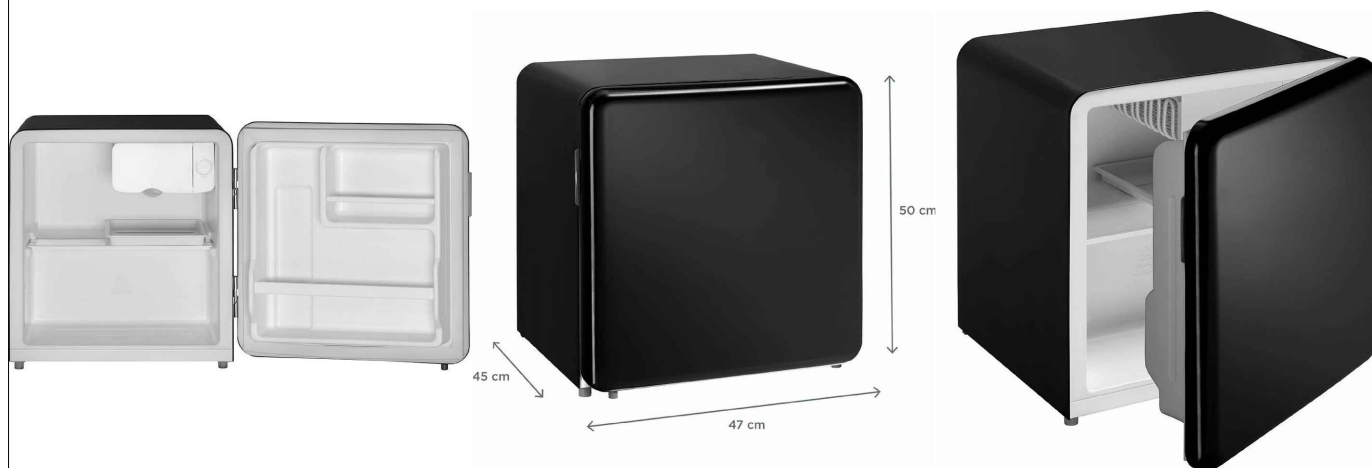
POL.	SCHEMA, ROZMĚR, POPIS
------	-----------------------

### POZNÁMKA

OS  
17

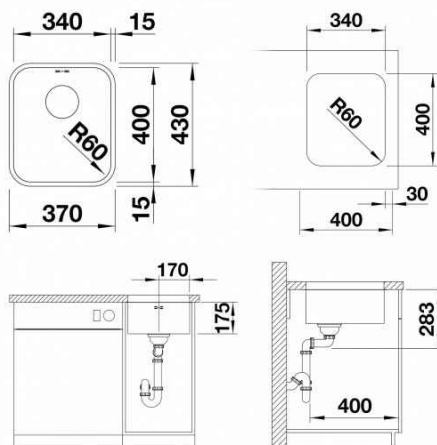
- MINIBAR ABSORPČNÍ VESTAVITELNÝ DO NÁBYTKU, 31 L, 0,7 KWH/24H, 90 W,
- AUTOMATICKÉ ROZMRAZOVÁNÍ
- ZÁRUKA 24 MĚSÍCŮ
- BARVA BÍLÁ
- K VESTAVBĚ DO KUCHYŇKY V 5. NP
- ROZMĚRY CCA V x Š x H : 50 x 38 x 45 cm

1NP	2NP	3NP	4NP	5NP	6NP	STR	$\Sigma$
-	-	-	-	1	-	-	1 ks

OS  
18

- DŘEZ NEREZOVÝ, PODSTAVNÝ
- ROZMĚRY UVITŘ 340 Xx 400
- K VESTAVBĚ DO KUCHYNĚK

2PP	1PP	1NP	2NP	3NP	4NP	5NP	6NP	STR	$\Sigma$
1	-	-	-	1	-	1	-	-	3 ks



POZN. : TENTO VÝPIS NELZE POVAŽOVAT ZA DÍLENSKOU DOKUMENTACI. DÍLENSKOU DOKUMENTACI NA ZÁKLADĚ SPECIFIKACÍ A DETAILŮ ZPRACUJE VÝROBCE A PŘEDLOŽÍ AUTORSKÉMU DOZORU K ODSOUHLASENÍ. VEŠKERÉ ROZMĚRY NUTNO OVĚRIT NA STAVBĚ. PŘI ROZPORU MEZI ROZMĚRY TĚCHTO VÝROBKŮ VE VÝKRESECH DETAILŮ A VE VÝPISU PRVKŮ PLATÍ ROZMĚRY VE VÝKRESECH DETAILŮ ! VEŠKERÉ POVRCHOVÉ ÚPRAVY BUDOU ODSOUHLASENY AUTORSKÝM DOZOREM NA ZÁKLADĚ REÁLNÝCH VZORKŮ PŘEDLOŽENÝCH DODAVATELEM.

NÁZEV ZAKÁZKY:

MĚNÍNSKÁ BRÁNA

DOKUMENT:

VÝPIS OSTATNÍCH VÝROBKŮ

DATUM:

07/2024

STRANA:

12

POL. SCHEMA, ROZMĚR, POPIS

POZNÁMKA

OS  
19

VÝSUVNÝ ODPADKOVÝ KOŠ

- S DVOUCESTNÝM ROZDĚLENÍM
- TECHNIKA VYSOUVÁNÍ: RUČNÍ ÚPLNÉ
- KAPACITA: 30 L (2X 15 L)
- MONTÁŽ: NA PODLAHU SKŘÍŇE DO ŠÍŘKY 50 CM
- ROZMĚRY: Š 45,5 CM X HL. 32,5 CM X V 32 CM



2PP	1PP	1NP	2NP	3NP	4NP	5NP	6NP	STŘ	Σ
1	-	-	-	1	-	1	-	-	3 ks

M.Č.502  
M.Č.305  
M.Č.012

2PP	1PP	1NP	2NP	3NP	4NP	5NP	6NP	STŘ	Σ
	-	-	-		-		-	-	

POZN. : TENTO VÝPIS NELZE POVAŽOVAT ZA DÍLENSKOU DOKUMENTACI. DÍLENSKOU DOKUMENTACI NA ZÁKLADĚ SPECIFIKACÍ A DETAILŮ ZPRACUJE VÝROBCE A PŘEDLOŽÍ AUTORSKÉMU DOZORU K ODSOUHLASENÍ. VEŠKERÉ ROZMĚRY NUTNO OVĚRIT NA STAVBĚ. PŘI ROZPORU MEZI ROZMĚRY TĚCHTO VÝROBKŮ VE VÝKRESECH DETAILŮ A VE VÝPISU PRVKŮ PLATÍ ROZMĚRY VE VÝKRESECH DETAILŮ ! VEŠKERÉ POVRCHOVÉ ÚPRAVY BUDOU ODSOUHLASENY AUTORSKÝM DOZOREM NA ZÁKLADĚ REÁLNÝCH VZORKŮ PŘEDLOŽENÝCH DODAVATELEM.